

«СОГЛАСОВАНО»
МКУ МО «Управление образования
«Карсунский район»

25.01.2023
дата




«УТВЕРЖДАЮ»
Директор МКОУ
Новопогореловская СШ
им. Л.И. Буинцева

20.01.2023
дата



«СОГЛАСОВАНО»
Начальник
ОГИБДД МО МВД России
«Карсунский»
подполковник полиции

01.02.2023
дата



ПАСПОРТ

дорожной безопасности

муниципального казённого общеобразовательного
учреждения Новопогореловской средней школы
имени генерала-майора Л.И. Буинцева

2023 год

I. Общие сведения

Полное наименование образовательной организации	Муниципальное казённое общеобразовательное учреждение Новопогореловская средняя школа имени генерала-майора Л.И. Буинцева
Сокращённое наименование образовательной организации	МКОУ Новопогореловская СШ им. Л.И. Буинцева
Тип образовательной организации	Казённое ОУ
Юридический адрес	433222 Ульяновская область, Карсунский район, с. Новое Погорелово, улица Школьная д. 1
Фактический адрес	433222 Ульяновская область, Карсунский район, с. Новое Погорелово, улица Школьная, 1.
Структурные подразделения	Дошкольная группа «Гномик» с. Новое Погорелово, ул. Центральная, 2 Дошкольная группа «Берёзка» с. Сухой Карсун, ул. Первомайская, 3
Директор (заведующий) Горевалова Наталья Юрьевна	89041936648
Заместитель директора по учебной работе Семёнова Оксана Михайловна	89374589532
Ответственные работники муниципального органа образования Орлов Николай Александрович	89084823484
Ответственные от Госавтоинспекции Куниевский Станислав Александрович	89297927283
Ответственные работники за мероприятия по профилактике детского травматизма Зубрилин Михаил Александрович	89278100477
Руководитель или ответственный работник дорожно-эксплуатационной организации, осуществляющей содержание УДС Игумнов Сергей Владимирович	89278250096
Руководитель или ответственный работник дорожно-эксплуатационной организации, осуществляющей содержание ТСОДД Игумнов Сергей Владимирович	89278250096

1

Количество обучающихся	95 чел
Наличие уголка по БДД	фойе 1 этажа, рекреация 1 этаж
Наличие класса по БДД	нет
Наличие автогородка (площадки) по БДД	да транспортная площадка рекреация 1 этаж
Наличие автобусов в ОУ	2 автобуса
Владелец автобусов	МКОУ Новопогореловская СШ им. Л.И. Буинцева
Время занятий в ОУ:	1-ая смена: 8:30 – 15:10 внеклассные занятия: 17:00 – 19:00

Телефоны оперативных служб:

Единый телефон экстренных служб	112
ГИБДД	88424221040
Межмуниципальный отдел МВД России «Карсунский» (дежурная часть)	88424624615, 2-46-15
Пожарные	01, 101
Полиция	02, 102
Скорая помощь	03, 103
Пожарная часть с. Сухой Карсун	88424677590
Телефон дежурных служб по антитеррористической безопасности УФСБ по Ульяновской области	88422422010
Департамент Министерства здравоохранения, семьи и социального благополучия Ульяновской обл. в Карсунском районе	88424624801, 88424623294
Комиссия по делам несовершеннолетних и защите их прав администрации МО «Карсунский район»	88424624934
ОГКУСО «Центр социально- психологической помощи семье и детям «Семья» -	88424623323
Администрация МО Новопогореловское сельское поселение	97-3-47, 89084827698

II. Информация об обеспечении безопасности перевозок детей специальным транспортным средством (автобусом).

Марка ПАЗ

Модель 32053 -70

Государственный регистрационный знак АХ144 73

Марка FORDTRANSIT

Модель FBD-EB

Государственный регистрационный знак АХ117 73

Соответствие конструкции требованиям, предъявляемым к школьным автобусам

1. Сведения о водителе автобуса

Фамилия, имя, отчество	Принят на работу	Стаж в категории D	Дата предстоящего мед. осмотра	Период проведения стажировки	Повышение квалификации	Допущенные нарушения ПДД
Чекуряев Н.М.	2009	12	05.2022			нет
Филимонов И.А.	2010	11	05.2022			нет

2. Организационно-техническое обеспечение

1) Лицо, ответственное, за обеспечение безопасности дорожного движения:
Зубрилин Михаил Александрович
Приказ № 175 от 02.08.2022 г.

2) Организация проведения предрейсового медицинского осмотра водителя осуществляет заведующая Новопогореловским ФАП Осипова Светлана Петровна
на основании Договора № 10 от 10.01.2022 г.

3) Организация проведения предрейсового технического осмотра транспортного средства осуществляет Зубрилин Михаил Александрович
на основании Приказа № 176 от 02.08.2022 г
действительного до 01.08.2023 г.

4) Дата очередного технического осмотра ПАЗ 32053-70 18.05.2023 г.
FORD TRANSIT 07.10.2022 г

5) Место стоянки автобуса в нерабочее время с. Сухой Карсун

3

3. Сведения о владельце

Юридический адрес владельца:

433222 Ульяновская область, Карсунский район, с. Новое Погорелово, ул. Школьная, д.1

Фактический адрес владельца:

433222 Ульяновская область, Карсунский район, с. Новое Погорелово, ул. Школьная, д.1

Телефон ответственного лица: 89041936648

4. Сведения об организациях, осуществляющих перевозку детей специальным транспортным средством (автобусом)

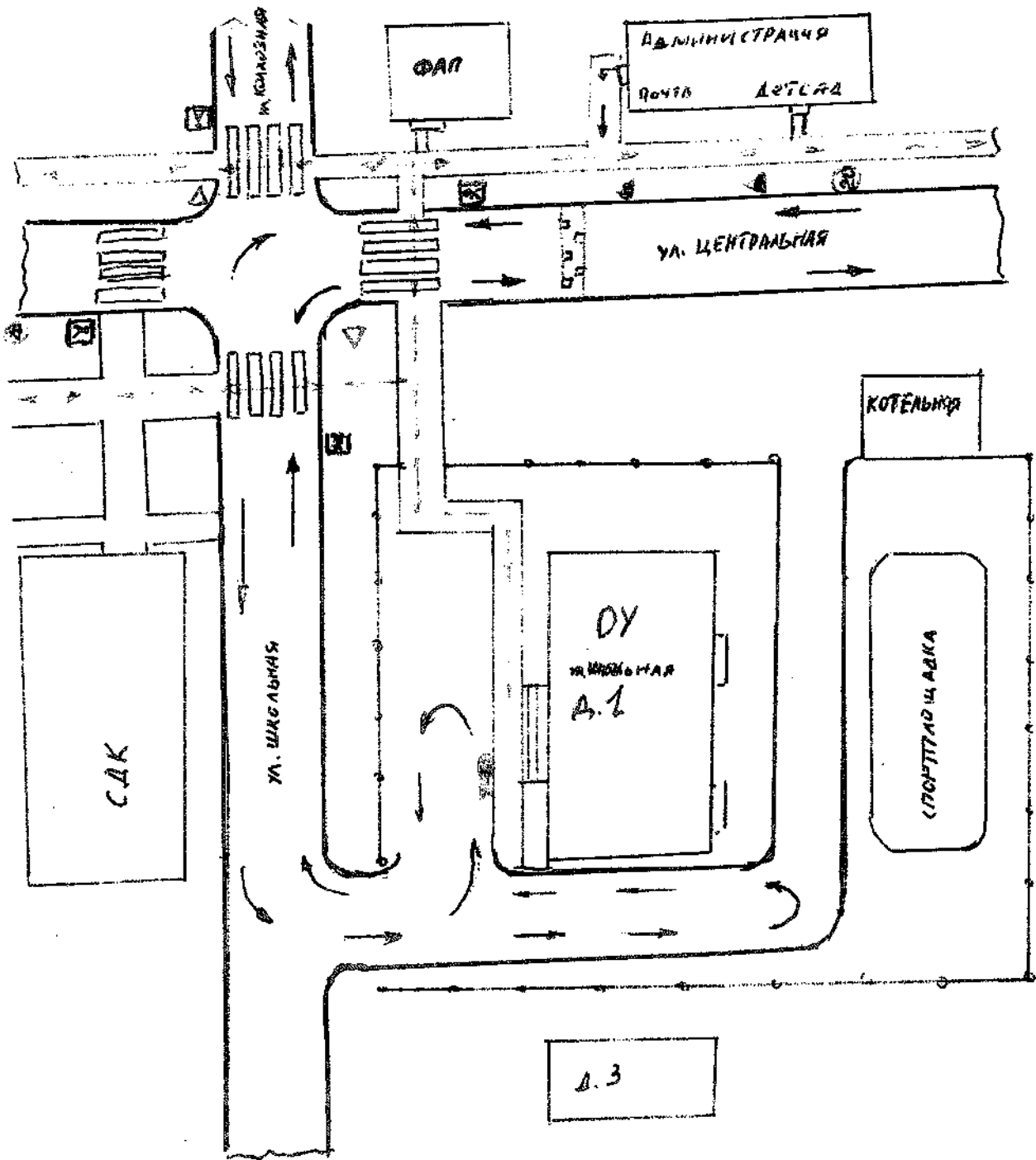
Рекомендуемый список контактов организаций, осуществляющих перевозку детей специальным транспортным средством (автобусом).

5. Сведения о ведении журнала инструктажа - имеется

I. План схемы ОУ

II План-схема работы района объектов ОУ.

ЦУПВ, движение транспортных средств и пешеходов (учеников)



- ⇌ движение ТС и автобуса
- ⇝ движение учащихся
- место посадки и высадки учащихся
- ограничение

Муниципальное казённое общеобразовательное учреждение
Новопогореловская средняя школа имени генерала-майора Л.И. Буинцева

Приказ

02.08.2022 г

с. Новое Погорелово

№ 175

О назначении ответственного лица за профилактику ДДТТ на 2022-2023 учебный год.


С целью обеспечения жизнедеятельности всех участников образовательного процесса и планирования профилактической работы по предупреждению детского дорожно-транспортного травматизма (далее ДДТТ), обучения детей правилам дорожного движения (далее ПДД)

ПРИКАЗЫВАЮ:

1. Назначить ответственным за профилактику ДДТТ в МКОУ Новопогореловская СШ им. Л.И. Буинцева организатора ОБЖ Зубрилина М.А.
2. Организатору ОБЖ Зубрилин М.А. организовать работу по профилактике ДДТТ в МКОУ Новопогореловской СШ им. Л.И. Буинцева.
3. Разработать план мероприятий по профилактике ДДТТ.
4. Осуществлять контроль за выполнением плана по профилактике ДДТТ.
5. Провести инструктаж с сотрудниками МКОУ, организовать проведение бесед с родителями.
6. Осуществлять сотрудничество с инспекторами ГИБДД.
7. Оформить информационные уголки по безопасности дорожного движения.
8. Контроль за выполнением данного приказа оставляю за собой.

С приказом ознакомлен:

Директор МКОУ Новопогореловская СШ им. Л.И. Буинцева



Н.Ю. Горвалова

Муниципальное казённое общеобразовательное учреждение
Новопогореловская средняя школа имени генерала-майора Л.И. Буинцева

Приказ

№ 176

02.08.2022 г

с. Новое Погорелово

Об ответственном за выпуск автобусов.

Согласно Постановлению Правительства Российской Федерации от 23.10.2003 г. № 1090 «О правилах дорожного движения» (вместе с положением об автобусе, специально предназначенном для подвоза детей), «Основного положения по допуску транспортных средств к эксплуатации», должностных обязанностей лиц по обеспечению безопасности дорожного движения (изменения и дополнения) и ГОСТР 51160-98 «Автобусы для перевозки детей», технических требований от 01.01.1999 г.

ПРИКАЗЫВАЮ:

1. Назначить с 01.08.2022 г по совместительству на должность ответственного за выпуск автобусов, осуществление контроля за соблюдением водителями автобусов графика (расписания) движения, маршрута движения, ПДД, трудовой дисциплины, правил перевозки пассажиров, ответственным за перевозочную безопасность Зубрилина М.А.

1. Режим работы ответственного за выпуск автобусов определить понедельник – пятница с 7.00.
2. Оплату Зубрилину М.А. производить из расчёта 0,5 ставки.

С приказом ознакомлен:



Директор МКОУ Новопогореловская СШ им. Л.И. Буинцева:

Н.Ю. Горвалова



**Муниципальное казённое общеобразовательное учреждение
Новопогореловская средняя школа имени генерала-майора Л.И. Буинцева**

Приказ

02.08.2022 г

с. Новое Погорелово

№ 177

О подвозе учащихся и назначении ответственных лиц.

Согласно Постановления Правительства Российской Федерации от 23.10.2003 г. № 1090 «О правилах дорожного движения» (вместе с положением об автобусе, специально предназначенном для подвоза детей), «Основного положения по допуску транспортных средств к эксплуатации», должностных обязанностей лиц по обеспечению безопасности дорожного движения (изменения и дополнения) и ГОСТР 51160-98 «Автобусы для перевозки детей», технических требований от 01.01.1999 г.

ПРИКАЗЫВАЮ:

1. Назначить ответственными за сопровождение обучающихся во время осуществления подвоза с 01 сентября 2022 г. следующих педагогов школы:

- Алмазову Ларису Юрьевну – педагога-диффектолога (автобус ФОРД ТАНЗИТ).

- Волкову Галину Викторовну – социального педагога (автобус ПАЗ).

Класс	Количество учащихся	Фамилия имя учащегося
1	-	-
2	-	-
3	3	Матрёхин Арсений Лаврухина Ульяна Гафуров Равиль
4	-	-
5	2	Рыбникова Мария Рыбникова Дарья
6	3	Матрёхина Мария Павлычева Дарья Юсупова Алина
7	-	-
8	4	Лаврухина Любовь Саркисян Мкртич Ширшаев Михаил Юсупова Рания
9	-	-
10	-	-
11	1	Елистратова Елизавета
Итого	15	


Р

3. Классным руководителям, обучающиеся которых пользуются школьными автобусами, провести инструктаж по правилам поведения в транспорте.
4. Ответственному за профилактику ДДТТ занести в журнале по технике безопасности для воспитанников записи по проведению инструктажа до 05 сентября 2022 г.
5. Сопровождающим педагогам уделить особый контроль правилам посадки и высадки детей, поведению детей в местах сбора, осуществлять сопровождение обучающихся до конца поездки.

С приказом ознакомлены:

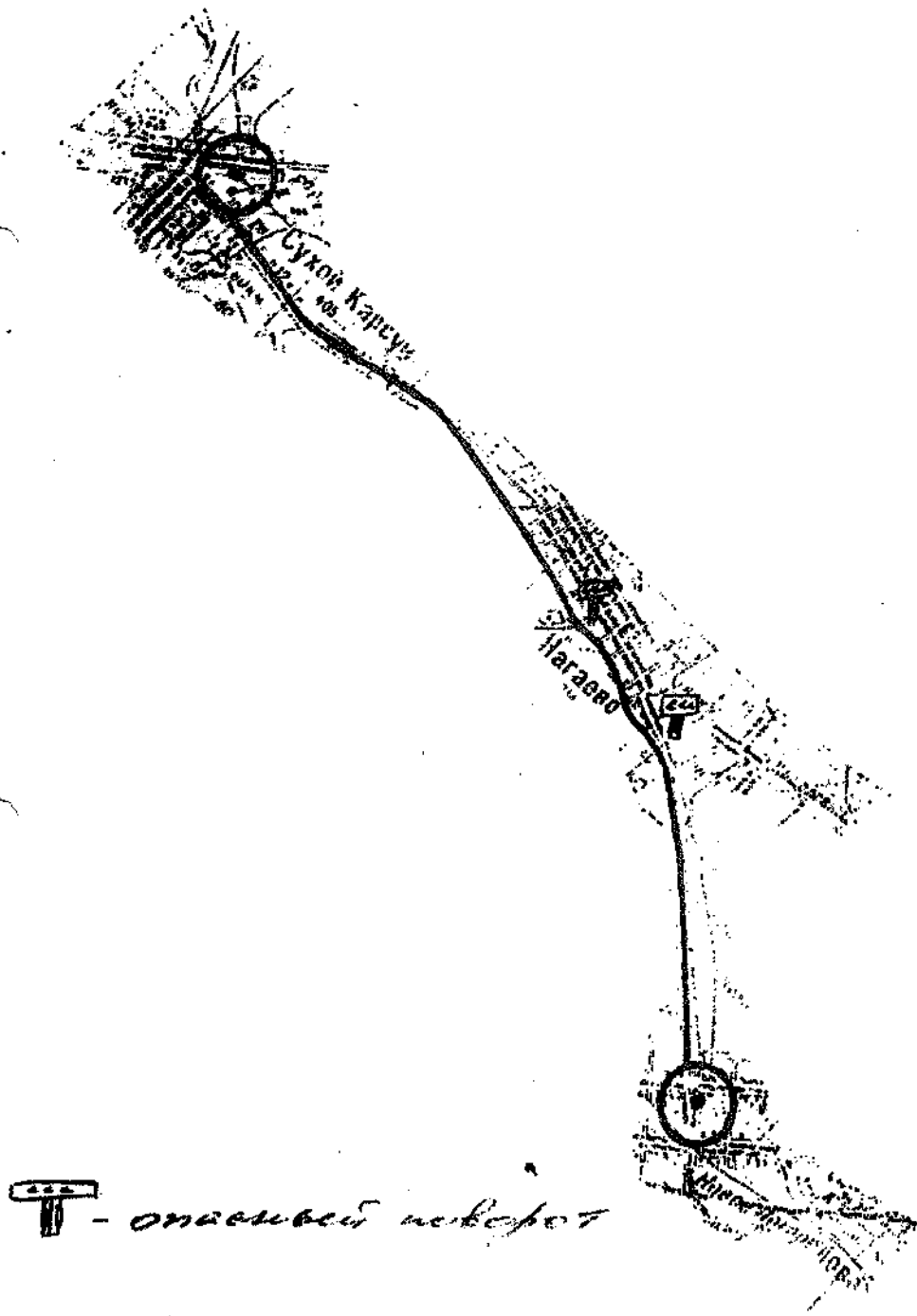


Директор МКОУ Новопогореловская СШ им. Л.И. Буинцева



Н.Ю. Горевалова

Маршрут школьного автобуса






AX 144 73

60



AX 144 73















Муниципальное казённое общеобразовательное учреждение
Новопогореловская средняя школа имени генерала-майора Л.И. Буинцева

Приказ

02.08.2022 г

с. Новое Погорелово

№ 178

О проведении минуток безопасности.

С целью профилактики правил дорожного движения

ПРИКАЗЫВАЮ:

1. Всем педагогическим работникам в постоянном режиме в обязательном порядке обеспечить проведение на последних уроках во всех классах «минуток безопасности».
2. Всем воспитателям дошкольных групп в постоянном режиме в обязательном порядке обеспечить проведение на занятиях «минуток безопасности».
3. Использовать рекомендации по проведению «минуток безопасности», размещенных на портале по адресу <http://bdd-eor.edu.ru/eor/180>
4. Классным руководителям и воспитателям дошкольных групп провести работу по корректировке маршрутов, «Дом-школа-дом», «Дом-д/сад-дом» с учётом погодных условий в срок до 05.09.2022 г
5. Контроль исполнения приказа возложить на зам.директора по ВР Середавину И.Н.


С приказом ознакомлена:

С.И. Волков *А.И. Середавина* *В.И. Горвалова*
Колесниченко *Мухоморова* *Александрова*
Николаева *Сидорова* *Ульянова*

МКОУ Новопогореловская СШ им. Л.И. Буинцева



Н.Ю. Горвалова

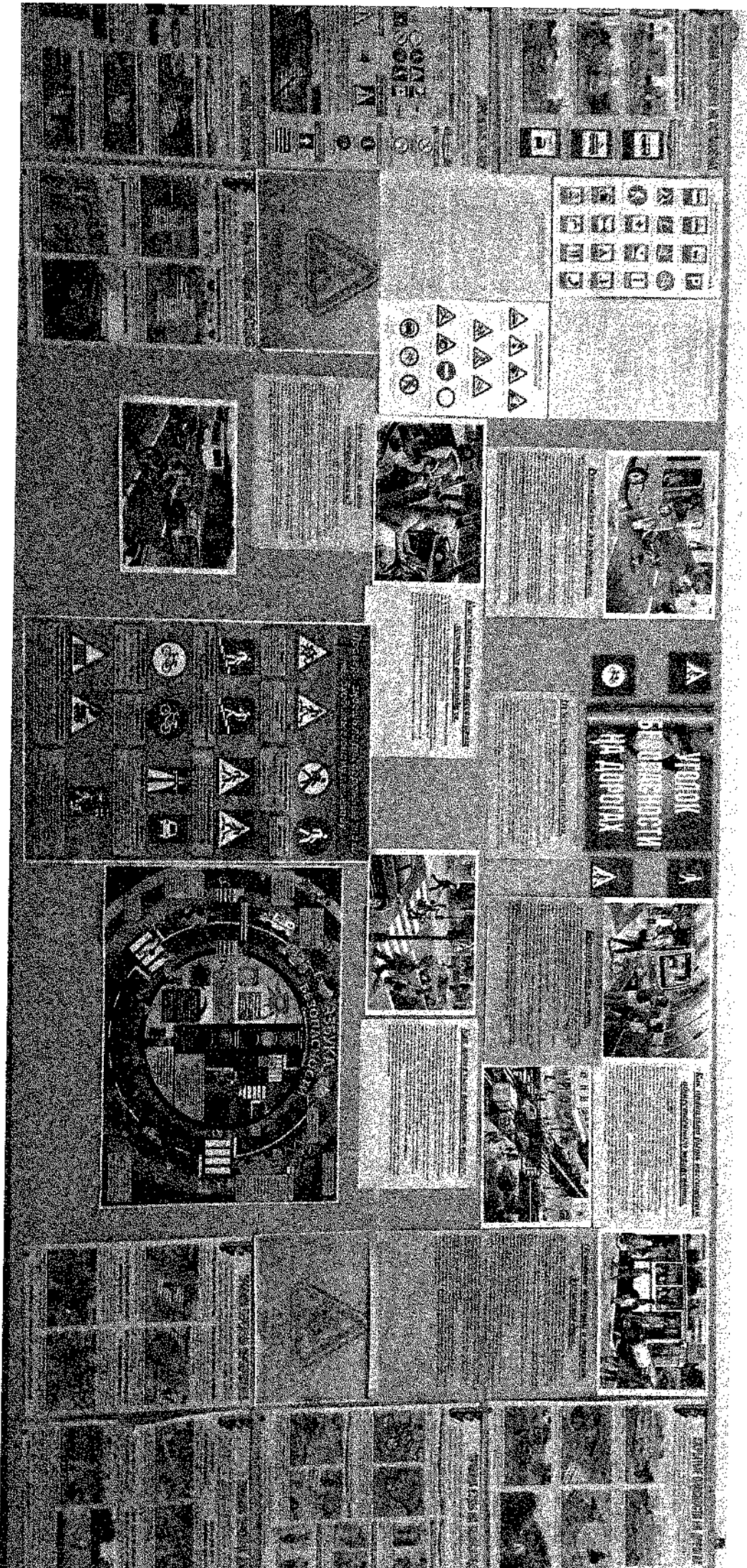



МЫ ВЫБИРАЕМ ЖИЗНЬ!


ЭТО НАДО ЗНАТЬ


The display board features a grid of approximately 15 posters on the left side, each with various illustrations and text. To the right of the grid is a large, prominent circular emblem or seal, possibly representing an organization or a specific theme. The entire display is set against a light-colored background.


SHOT ON REDMI 7
AI DUAL CAMERA



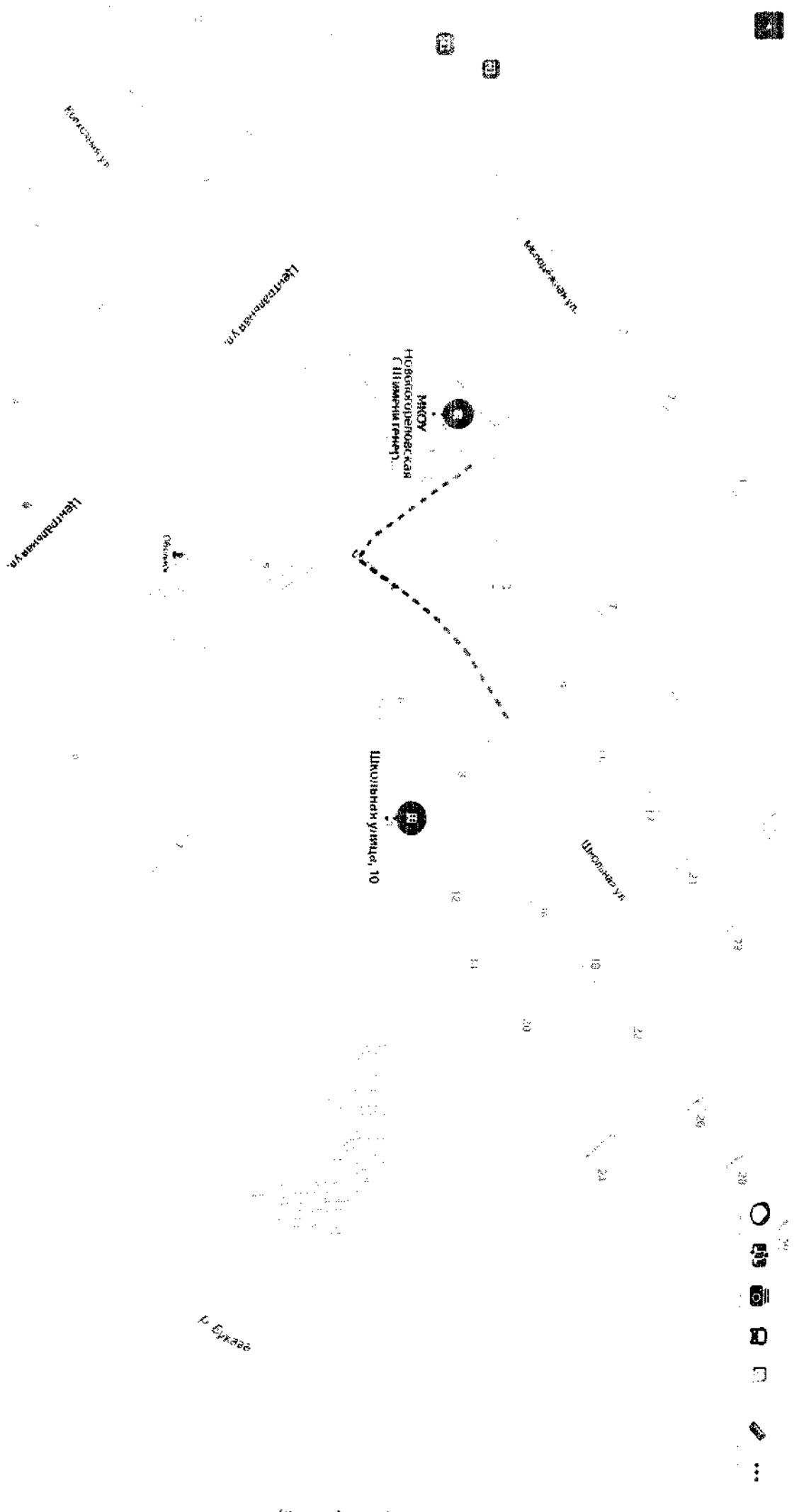




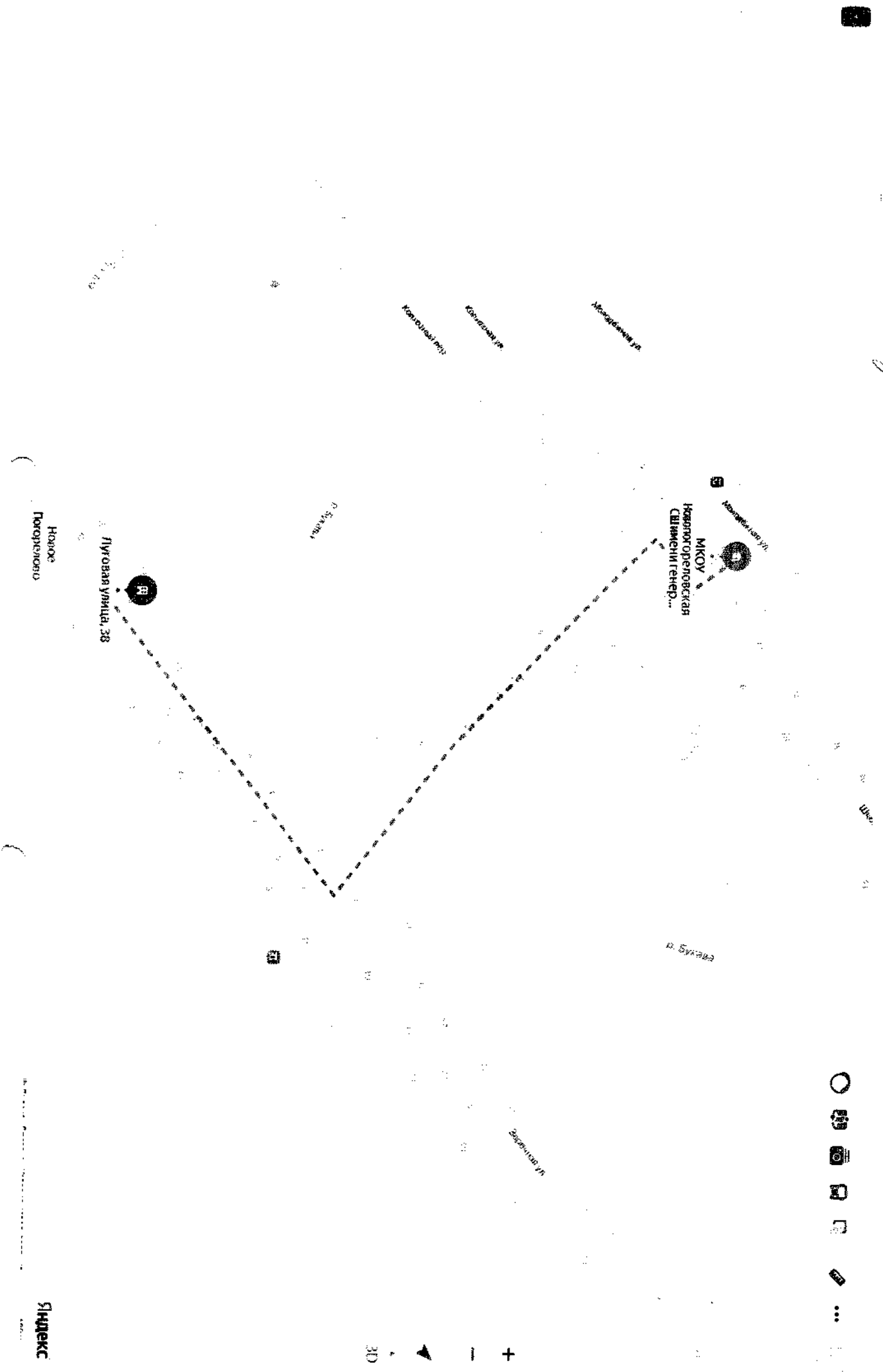




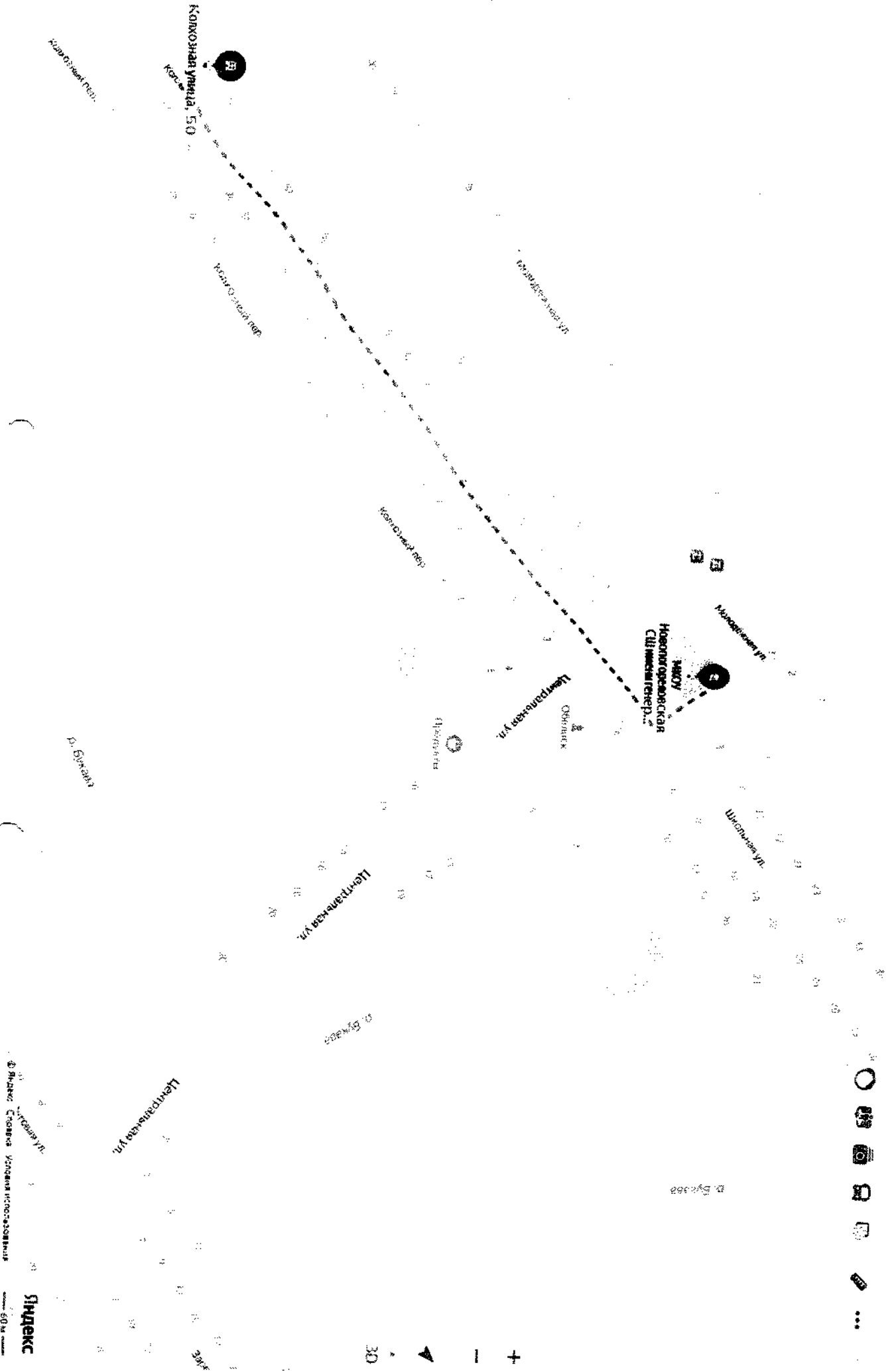
Шош - школа - шош



Земля - Москва - гора



Sholl - Nikola - pool



Утверждено
Директор школы: Тар
№ 146 от 02.08.2014 г.
План

работы классного руководителя

по профилактики детского дорожно-транспортного травматизма

№ пп	Мероприятия	Срок	Ответственные
1.	Проведение уроков изучения Правил дорожного движения согласно программе	Ежемесячно	Классный руководитель, штаб ЮИД
2.	Проведение на родительском собрании беседы "Будьте примером для детей в правильном поведении на дороге"	1 раз в полугодие	Классный руководитель
3.	Организация практических занятий на школьной площадке, в детском автогородке	Сентябрь. Май	Классный руководитель
4.	Проведение утренника "Мы по улицам идем"	В течение года	Классный руководитель, Совет отряда, штаб ЮИД
5.	Организация конкурсов на лучший рисунок, рассказ, исполнение стихотворения по безопасности движения	В течение года	Классный руководитель, Совет отряда, штаб ЮИД
6.	Проведение бесед - "минутки" по профилактике несчастных случаев с детьми на дороге (в начальных классах ежедневно на последнем уроке)	В течение года	Классный руководитель
7.	Участие в патрулировании отряда ЮИД в микрорайоне школы	В течение года	Родители, классный руководитель
8.	Участие в проведении "Недели безопасности" (по плану школы)	Сентябрь, Май	Классный руководитель, Совет отряда

Утверждаю
 Директор школы: Серг
 № 145 от 02.08.2021г.

ПЛАН МЕРОПРИЯТИЙ ПО ПРОФИЛАКТИКЕ ДЕТСКОГО ДОРОЖНО-ТРАНСПОРТНОГО ТРАВМАТИЗМА

№	Мероприятия	Сроки	Ответственный
РАБОТА С ПЕДАГОГИЧЕСКИМ КОЛЛЕКТИВОМ			
1	Включение в педсовет вопроса: «Создание воспитательной среды по обеспечению безопасности учащихся школы на улицах и дорогах села в 2021-2022 учебном году» Знакомство педколлектива с планом по профилактике ДДТТ школы на 2021/2022 учебный год	26 августа 2021 года	Учитель ОБЖ
2	Анализ состояния ДДТТ в школе, селе, районе (по информации из ГИБДД) на МО классных руководителей. Инструктивные совещания по профилактике безопасности дорожного движения, проведение инструктажей.	1 раз в месяц	Учитель ОБЖ
3	Проведение совещаний и семинаров с учителями начальных классов и классными руководителями 5-11 кл. * обновление содержания работы классных руководителей, педагогов со школьниками по навыкам безопасного поведения на улицах и дорогах с использованием Интернет-уроков по ПДД * об использовании анимационных фильмов для младших школьников при обучении учащихся Правилам дорожного движения	В течение года Не реже 1 раза в четверть	Зам. директора по ВР Классные руководители 1-11 классов
4	Обновление наглядной агитации по ПДД на школьных стендах. Создание и обновление уголков по БДД в кабинетах.	В течение года	Классные руководители 1-11 классов
5	Разработка классных часов, тематических мероприятий по ПДД, а также сбор информационного материала о формах работы с детьми (включая фотоотчёты) с целью создания педагогической копилки по профилактике ДДТТ среди учащихся школы.	В течение года	Классные руководители 1-11 классов

РАБОТА С УЧАЩИМИСЯ			
1	Оформление в дневниках учащихся начальных классов схем Маршрутов безопасного движения в школу и обратно.	сентябрь	Учителя 1-4 классов
2	Профилактические мероприятия «Внимание – дети!» : • «Осенние каникулы» • «Зимние каникулы» • «Внимание – дети! Зимняя дорога!» • «Весенние каникулы». • «Летние каникулы».	октябрь-ноябрь декабрь-январь февраль-март	Учитель ОБЖ Классные рук. 1-11 классов

	самостоятельное движение в школу и обратно». «Использование движения родителей с детьми по улицам для обучения детей навыкам правильного поведения на дороге». «Улица - велосипед - скутер - подросток». «Родителям о безопасности дорожного движения и ДДТТ».		
5	Привлечение родителей к участию в акциях и мероприятиях по профилактике ДДТТ Вынесение вопросов по профилактике ДДТТ на заседание родительского комитета школы	В течение года	Классные руководители 1-11
	Контрольная и аналитическая работа		
1	Организация взаимодействия с сотрудниками ГИБДД	В течение года	Директор школы
2	Анализ участия школьников в ДТП	май	Администрация, учитель ОБЖ, классные руководители
3	Организация контроля за нахождением детей на проезжей части, дорожным поведением школьников в учебное время и во время проведения официальных внеучебных мероприятий	В течение года	Классные руководители
4	Проведение анкетирования и тестирования по практическому владению учащимися навыками безопасного поведения на дорогах и в транспорте.	1 раз в триместр	Учитель ОБЖ
5	Подготовка отчетов о работе школы по профилактике ДДТТ	Июнь, сентябрь	Зам. директора по ВР
6	Анализ эффективности и планирование работы по профилактике ДДТТ на новый учебный год.	Май-июнь	Зам. директора по ВР
7	Участие в проведении служебных расследований по фактам ДТП с участием школьников		Директор школы

Утверждено
 Директор школы: Тар
 Пр. № 145 от 02.09.2022

ПЛАН РАБОТЫ

с родителями учащихся образовательного учреждения по безопасности
 дорожного движения на 2021-2022 учебный год

Мероприятие	Сроки	Ответственные
Проведение тематических родительских собраний по классам 3 возрастных групп. 1—4 классы 1. Основные правила поведения на улицах, дорогах. Дорожно-транспортный травматизм	1 раз в триместр Сентябрь	Кл. руководитель
2. Где можно играть? 3. Перекрестки. Правила перехода улиц, дорог. 4. Мы — пассажиры	Ноябрь Январь Апрель	Кл. руководитель
5-6 классы 1. Наше село, район. 2. Причины дорожно-транспортных происшествий. 3. На железной дороге. 4. Пешеходные и велосипедные маршруты	Сентябрь Ноябрь Январь Апрель	Кл. руководитель
7-9 классы 1. Поведение учащихся при дорожно-транспортном происшествии. 2. Правила движения - закон улиц и дорог. 3. Правила пользования транспортными средствами. 4. Требования к движению велосипедистов	Сентябрь Ноябрь Январь Апрель	Кл. руководитель
Индивидуальные консультации психолога для родителей детей с ослабленным вниманием и памятью	В течение года	Кл. руководитель
Игра «Счастливый случай» (семейные команды учащихся 8 классов)	Апрель	Кл. руководитель
Родительский лекторий. 1-4 классы: 1. Психофизиологические особенности детей младшего школьного возраста. 2. История дорожных знаков, их назначение. 3. Пешеход, переходы, остановка транспорта общего пользования.	Октябрь Декабрь Март	Кл. руководитель
5-6 классы: 1. Особенности восприятия пространства у детей. 2. Основные понятия о теории движения транспортных средств, их технические возможности. 3. История правил дорожного движения для пешеходов, пассажиров.	Октябрь Декабрь Март	
7-9 классы: 1. Особенности поведения детей на дорогах. 2. Движение на автомагистралях.	Октябрь Декабрь Март	

беспечности. В том, что дети становятся инвалидами, лишаются счастливого детства, повинны в большинстве случаев взрослые.

Вот почему, обращаясь сегодня к вам, мамы и папы, мы хотим напомнить: всякий раз, когда вы отправляете ребенка на улицу, напоминайте ему о правилах дорожного движения. Полезно задать, например, такие вопросы: «А как бы ты перешел дорогу на нерегулируемом перекрестке?», «Как надо вести себя на остановке автобуса?» или «Где лучше всего кататься на велосипеде?». Пусть ребенок подумает, попытается сам найти правильное решение. Если он не прав, объясните ему ошибку, наведите на правильный ответ.

И не забывайте, что личный пример – самая доходчивая форма обучения.

ПАМЯТКА РОДИТЕЛЯМ

Товарищи родители! Анализ дорожных происшествий с детьми свидетельствует о том, что чаще всего юные пешеходы попадают в беду по собственной неосторожности:

- переходят проезжую часть на красный сигнал светофора;
- допускают игры и катание на велосипеде по дорогам с оживленным транспортным движением;
- неправильно обходят стоящий транспорт;
- играют на проезжей части дорог;
- переходят дорогу в неустановленном месте и перед близко идущим транспортом.

В целях безопасности ваших детей на дороге с детства приучайте ребенка к уважению **ПРАВИЛ ДОРОЖНОГО ДВИЖЕНИЯ**, воспитывайте в нем чувства осторожности и осмотрительности. Проводите эту работу не от случая к случаю, а последовательно и ежедневно.

Переходя дорогу с ребенком, крепко держите его за руку, всегда строго соблюдайте правила дорожного движения. Сами добивайтесь этого от своего ребенка.

Находясь на улице с ребенком:

- На проезжей части не спешите и не бегите: переходите улицу всегда размеренным шагом. Иначе вы обучите ребенка спешить и бегать там, где надо наблюдать и обеспечить безопасность.
- Выходя на проезжую часть, прекращайте разговоры, ребенок должен привыкнуть, что при переходе улицы разговоры излишни.
- Никогда не переходите улицу наискосок, подчеркивайте ребенку всякий раз, что идете строго поперек улицы.
- Никогда не переходите улицу на красный свет или желтый сигнал светофора. Если ребенок делает это с вами, он тем более сделает это без вас.
- Переходите улицу только на пешеходных переходах или на перекрестках по линии тротуаров.
- Если вы приучите детей ходить где придется, никакая школа не будет в силах его переучить.
- Из автобуса, трамвая, такси старайтесь выходить первым, впереди ребенка, в противном случае он может упасть или выбежать на проезжую часть улицы.
- Привлекайте ребенка к участию в вашем наблюдении обстановки на улице: показывайте ему те машины, которые вы увидели издали и которые едут с большой скоростью, их надо пропустить.
- Подчеркивайте свои движения, находясь с ребенком на улице: поворот головы для осмотра улицы, остановку для пропуска машин, остановку для осмотра улицы. Если ребенок заметит их, значит, он обучается на вашем примере.
- Не выходите с ребенком из-за машины или из-за кустов, не осмотрев предварительно

улицу, это типичная ошибка детей, и надо, чтобы они ее не повторяли.

- Не посылайте ребенка переходить или пересекать улицу впереди вас - этим вы обучаете его идти через улицу, не глядя по сторонам.

- Маленького ребенка надо крепко держать за руку, быть готовым удержать при попытке вырваться. Это типичная причина несчастных случаев.

Учите ребенка смотреть:

- У ребенка должен быть навык - прежде чем сделать первый шаг с тротуара, он поворачивает голову и осматривает улицу в обоих направлениях. Это должно быть доведено до автоматизма.

- Особенно внимательно надо осматривать улицу, когда с противоположной стороны находится родной дом, знакомые, родные, когда ребенок переходит улицу вслед за другими детьми или взрослыми. В этом случае легко не заметить машину.

- Смотреть «налево-направо» при переходе улицы иногда надо несколько раз, так как обстановка на дороге, улице может измениться. Иногда ребенок смотрит, но не замечает, например, легковую машину или мотоцикл, издали. Научите его всматриваться вдаль и быстро замечать машину, мотоцикл, велосипед.

Учите ребенка предвидеть скрытую опасность:

- Неоднократно покажите ребенку с тротуара стоящий автобус (спереди) и внезапно выезжающую из-за него попутную машину.

- Стоящий грузовик - и внезапно выезжающую из-за него другую машину.

- Кусты, деревья, забор и машину из-за них. Ребенок должен привыкнуть, убедиться своими глазами, что за разными предметами на улице часто скрывается опасность. Тогда он сможет предвидеть ее.

**ПАМЯТКА
ЮНОГО ПЕШЕХОДА**
(вкладывается в дневник)

1. Не устраивай игр на проезжей части улиц и дорог, не цепляйся за проходящий транспорт.
2. Не перебегай улицу или дорогу перед близко идущим транспортом и не разрешай этого делать товарищам.
3. Не ходи по мостовой (дороге) - она предназначена для транспорта. Ходить нужно по тротуару или по пешеходным дорожкам, придерживаясь правой стороны, - там ты никому не помешаешь. Если пешеходных дорожек нет, ходи только по левой обочине навстречу движению транспорта.
4. Прежде чем пересечь улицу или дорогу, убедись в полной безопасности перехода.
5. Строго подчиняйся сигналам светофора или милиционера-регулирующего.
6. Переходи улицу (дорогу) только прямо, а не наискось, там же, где имеются пешеходные дорожки, иди по ним.
7. Пользуйся общественным транспортом (автобусом, троллейбусом, трамваем и т. д.), соблюдай порядок посадки и выхода.
8. Будь внимателен к окружающим: если человек упал, помоги подняться, старым и слабым помоги перейти улицу, ребенка переведи сам; если тебя попросят показать дорогу, спокойно и толково объясни; уступай старшим место в трамвае, автобусе, троллейбусе, поезде и т. д.

МЕТОДИЧЕСКИЕ РЕКОМЕНДАЦИИ ПО РАЗРАБОТКЕ И ИСПОЛЬЗОВАНИЮ МАРШРУТА ДВИЖЕНИЯ ШКОЛЬНИКА "ДОМ-ШКОЛА"

1. Общая часть.

1. Маршрут движения школьника "дом-школа" - это документ, в котором сочетается схема и описание рекомендуемого пути движения школьника из дома в школу и обратно.
2. Маршрут "дом-школа" разрабатывается школьником с помощью его родителей или самостоятельно (в старших классах). Каждый разрабатываемый маршрут обсуждается в классе, где ученик, для которого составлен маршрут, должен уметь объяснить его.
3. Цель маршрута "дом-школа":
 - а/ повысить безопасность движения ребенка в школу и обратно;
 - б/ обучить ребенка ориентироваться в дорожных ситуациях на пути движения в школу и из школы;
 - в/ обучить родителей, принимающих участие в составлении "маршрута", ориентированию в дорожной обстановке и предотвращению типичных опасностей.

1. Порядок разработки маршрута "дом-школа".

1. В начале родители вместе со школьниками проходят путь от дома до школы и обратно и намечают наиболее безопасный (рекомендуемый) вариант, отмечают более опасные (нерекомендуемые) варианты.

При выборе безопасного варианта выбираются места перехода улиц наиболее легкие и безопасные для ребенка. Пешеходный переход со светофором более безопасный, чем пешеходный переход без светофора, улица и участки, где не затруднен обзор проезжей части (нет густых кустов, деревьев, стоящих машин, особенно крупногабаритных), более безопасна, чем улица со стоящими машинами и другими предметами, загромождающими обзор и т.д.
2. Выбрав вариант движения ребенка, родители наносят его на схему расположения улиц от дома до школы. В случае, если в маршрут входит поездка ребенка на автобусе и т.д., в схеме приведено расположение улиц вблизи дома (место посадки в автобус) и расположение улиц вблизи школы (место выхода из автобуса и движения в школу).
3. Далее на схеме выделяются участки повышенной опасности, требующие более подробного описания.

Это, как правило, на пути "дом-школа":

 - выход из дома и первый переход через улицу;
 - переход через улицу и перекрестки;
 - посадка в общественный транспорт (остановка) и выход из него (если ребенок пользуется автобусом, троллейбусом, трамваем);
 - последний переход через улицу и вход в школу.

На пути "школа-дом" участки те же, но отмечается выход из школы и последний переход улицы и вход в дом, кроме того, выделяются участки повышенной опасности на нерекондуемых вариантах движения, чтобы объяснить, в чем их опасность и почему они не рекомендуются.
4. При выходе из дома часто обзор улицы может быть затруднен деревьями, кустами. Школьнику переходит улицу в установленном месте, только внимательно ее осмотрев. Переходить нужно шагом. Недопустимо бегать через дорогу, стараясь успеть на автобус.

углом, не наискосок, тщательного осмотра дороги перед переходом, даже если она пустынна.

Отрабатывается сдержанность и осторожность при движении через дорогу для посадки на автобус - никакой спешки!

Отрабатывается осторожность; при посадке и при выходе из автобуса особая осторожность - при возвращении домой, если дом на противоположной стороне улицы.

Крайне важно добиваться, чтобы любой предмет, мешающий осмотреть улицу, сам по себе рассматривался школьниками как сигнал опасности.

Движение в школу используется как учебная программа по отработке навыков наблюдения и оценки обстановки.

3. Доверить школьнику самостоятельное движение в школу и обратно можно лишь после того, как будут выполнены "Требования к знаниям и навыкам школьника".

4. Особенно тщательно необходимо готовить к самостоятельному движению по улице детей с дефектами зрения, в частности, пользующихся очками. Главная сложность улицы в наблюдении: заметить машину или мотоцикл. Оценить скорость и направление ее движения не так просто, как кажется на первый взгляд

ПЛАН

недели безопасности

День	Наименование мероприятия	Класс
1-й	Открытие недели. День ПДД (единые уроки)	1-9
2-й	Практические занятия: маршрутная экскурсия; викторина «Внимание - улица»	1-4 5-7 8-9
3-й	Игра «Счастливый перекресток»	5-7
4-й	Конкурс рисунков «Я и улица», «Долгожданная зима снова в гости к нам пришла...», Конкурс сказок «Волшебная страна дорожных знаков» Конкурс мультимедийных презентаций по ПДД работа «Школы светофорных наук», конкурс плакатов	1-5 6-7 8-9
5-й	Выпуск общешкольной газеты «Страна детства»; единый классный час «Знай и выполняй правила движения»; подведение итогов недели	8-9 1-9

Из дома надо выйти заблаговременно, чтобы не спешить. Если на улице возможны стоящие машины, затрудняющие обзор, в описание перехода улицы вносятся соответствующие предостережения.

5. Если переход не регулируется светофором, то в описание перехода вносят слова: когда приближается грузовик или автобус, сзади него может быть не видна другая машина! Машину лучше пропустить и, пропустив ее, подождать, пока она отъедет подальше. Ведь когда машина близко, за ней могут быть не видны встречные машины.

6. Если переход улицы регулируется светофором, необходимо записать: идти можно только на зеленый свет. Если горит красный или желтый - идти нельзя, даже если машины нет. Надо уважать правила так же, как их уважают водители. При переходе на зеленый свет надо тоже наблюдать за обстановкой, замечать машины, которые в этот момент готовятся к повороту направо или налево, пересекая путь движения пешеходов.

7. Для каждой улицы, которую приходится переходить, дается ее характеристика: интенсивность движения машин, возможность появления машин из-за поворота; предметы, мешающие осмотру улицы: кусты, деревья, стоящие машины и т.д.

8. В местах посадки в общественный транспорт делается запись: при подъезде автобуса стоять, отступив от края тротуара, т.к. автобус может занести, особенно в дождь, снег или гололед. Пока автобус не остановился, к двери не подходить! В последний момент при отправлении автобуса в автобус не садиться - может прищемить дверьми. Особенно опасна передняя дверь - после зацепления дверьми можно попасть под колеса!

9. В местах выхода из общественного транспорта делать запись: заранее подготовиться к выходу. Не опаздывать при выходе - может прищемить дверьми. Аккуратно выходить, чтобы не поскользнуться и не упасть. Если после выхода из общественного транспорта надо переходить улицу, Делается запись: подождите, пока не уйдет автобус! Из-за автобуса выходить крайне опасно. Подойдите к перекрестку (пешеходному переходу) и внимательно осмотрите проезжую часть дороги!

10. Перед переходом улицы, на которой стоит школа, можно встретить товарищей и отвлекаться от обзора за дорогой. Делается запись: перед переходом внимательно осмотреть улицу. Переходить только шагом, разговоры прекратить!

11. У выхода из школы. Делается запись: переход только шагом! Большая часть происшествий возникает во время выхода детей из школы. Поэтому будьте особенно внимательны!

12. Отдельного описания требует переход улицы, на которой стоит дом. Часто дети бегут к дому, плохо осматривая улицу. Вот возможность увидеть родных или знакомых, что способствует пересечению дороги бегом. Не спешите к дому! Переходите только шагом. Внимательно осмотрите улицу. Будьте особо осторожны, если есть кусты, деревья, стоящие машины!

13. При оформлении маршрута на бланке сплошной линией со стрелкой и цифрой "1" над линией обозначается путь движения из дома в школу, путь из школы домой обозначается так же, только над линией ставится цифра "2".

Не рекомендуемый (но возможный) путь движения обозначается пунктирной линией. Для каждой улицы, которую приходится переходить школьнику, делается две записи "Характеристика улицы" (с точки зрения ее опасности) и "Советы по переходу улицы".

3. Порядок использования маршрута "дом-школа".

1. После составления маршрута родители, сопровождая сына или дочь в школу и обратно (в первые месяцы посещения школы для первоклассника и несколько раз - для учащихся старших классов, которые ранее уже ходили в школу самостоятельно), добиваются практического овладения школьниками методами безопасного движения по маршруту, понимания ими всех опасностей, которые указаны в описанном маршруте.

2. Сопровождая школьника, родители отработывают привычку заблаговременного выхода из дома, отсутствия спешки, перехода улицы только шагом, строго под прямым

Тор

ПЛАН
недели безопасности в начальной школе

Дата	Содержание	Классы	Ответственные
	Беседы-пятиминутки на последних уроках о безопасности поведения на улицах	1-4	Учителя начальных классов и учителя-предметники, которые проводят последние уроки
	Проведение родительских собраний по вопросам предупреждения детского дорожно-транспортного травматизма	1-4	Классные руководители; психолог
	Беседы по вопросам предупреждения ДДТТ, неосторожного поведения на льду, воде, в лифте, небрежного обращения с незнакомыми предметами	1-4	Классные руководители
	Конкурс рисунков «Я и дорога», «Долгожданная зима снова в гости к нам пришла...»	1-4	учителя начальных классов
	Занятия с учащимися по отработке профилактических навыков поведения на дороге	1-4	Классные руководители
	Открытые уроки по ПДД	1-4	Классные руководители

4/11

Муниципальное казённое общеобразовательное учреждение
Новопогореловская средняя школа имени генерала-майора Л.И. Буинцева

Приказ

02.08.2022 г

с. Новое Погорелово

№ 179

О создании отряда юных инспекторов движения

В целях предупреждения детского дорожно-транспортного травматизма, формирования у обучающихся сознательного отношения к основам безопасности жизнедеятельности и пропаганды ПДД

ПРИКАЗЫВАЮ:

1. Создать в 2022-2023 учебном году отряд юных инспекторов дорожного движения (ЮИД) в количестве 10 человек среди обучающихся 6 класса МКОУ Новопогореловской СШ им. Л.И. Буинцева

2. Утвердить список отряда ЮИД:


Мударисов Руслан
Савченко Дмитрий
Балакаев Виктор
Киреева Мария
Цыганов Егор
Галныкина Виктория
Саркисян Ивета
Матрёхина Мария
Павлычева Дарья
Юсупова Алина

3. Назначить руководителем общешкольного отряда ЮИД классного руководителя 6 класса Алмазову Л.Ю.

4. Утвердить положение и план мероприятий по предупреждению дорожно-транспортного травматизма среди обучающихся школы (прилагаются).

5. Контроль за исполнением данного приказа возложить на заместителя директора по ВР Середавину И.Н.

С приказом ознакомлены:




МКОУ Новопогореловская СШ им. Л.И. Буинцева:



Л.Ю. Горевалова

УТВЕРЖДАЮ
Директор
МКОУ Новоногореловская СШ им. Л.И. Буинцева


Горевалова Н.Ю.
Приказ № 950 от 30.08.2021



РАБОЧАЯ ПРОГРАММА
Отряда ЮИД « Светофор »
(ЮНЫЕ ИНСПЕКТОРЫ ДВИЖЕНИЯ)

Муниципальное казённое образовательное учреждение
Новопогореловская средняя школа им. Л.И. Буинцева
с Новое Погорелово

Старшая вожатая : Алмазова Л.Ю.

Корниль Верно
Директор школы: *Гор*

30/48

Пояснительная записка

Программа «Юные Инспектора Движения» разработана в рамках Федерального закона «О безопасности дорожного движения», закона Российской Федерации «О безопасности», «Правил безопасного поведения учащихся на улицах и дорогах», рассчитана на 3 года 2021-2024 г.

Данная программа направлена на формирование у детей и подростков культуры поведения на дорогах, гражданской ответственности и правового самосознания, отношения к своей жизни и к жизни окружающих как к ценности, а также к активной адаптации во всевозрастающем процессе автомобилизации страны. Программа позволяет сформировать совокупность устойчивых форм поведения на дорогах, в общественном транспорте, в случаях чрезвычайных ситуаций, а также умения и навыки пропагандистской работы. Проблема безопасности дорожного движения имеет разные аспекты. Главным из них всегда будет сохранение человеческой жизни, особенно жизни детей и подростков. Поэтому школой первой должна поддержать идею городского общественного движения «Юные инспекторы дорожного движения», целью которого является объединение детей и взрослых, заинтересованных в снижении дорожно-транспортного травматизма.

Работа проводится в форме теоретических и практических занятий. Содержание занятий, объем, и интенсивность нагрузок зависят от возраста и физического состояния здоровья обучающихся. Программа обучения построена по принципу «от простого к сложному» и углубления теоретических знаний и практических умений на каждом последующем этапе обучения.

Особенность программы заключается в создании условий для формирования безопасного образовательного пространства при взаимодействии с сотрудниками ГИБДД. Реализация программы рассчитана на один год. Отряд ЮИД состоит из учащихся пятых классов. Программа «ЮИД» относится к социально-педагогической направленности: создаются условия для социальной практики ребенка в реальной жизни, накопления нравственного и практического опыта.

Цель программы:

Создание условий для формирования у школьников устойчивых навыков безопасного поведения на улицах и дорогах.

Задачи программы:

Сформировать у обучающихся потребность в изучении правил дорожного движения и осознанное к ним отношение;

Сформировать устойчивые навыки соблюдения и выполнения правил дорожного движения;

Обучить способам оказания самопомощи и первой медицинской помощи;

Повысить интерес школьников к велоспорту;

Развивать у учащихся умение ориентироваться и грамотно действовать в непредвиденных дорожно-транспортных ситуациях;

Воспитывать чувство ответственности, культуры безопасного поведения на дорогах и улицах.

Выработать у учащихся культуру поведения в транспорте и дорожную этику.

Практически закрепить знания и умения по правилам на специально отведенной площадке.

Главные принципы программы

1. Деятельность не должна нарушать учебного процесса школы.
2. Использование наглядного пособия, ИКТ и всех средств наглядности.
3. Предполагает постепенное усложнение материала.
4. Добровольность участия в данном виде деятельности.
5. Активность и творческий подход к проведению мероприятий.
6. Доброжелательная и непринужденная обстановка.

Развитие значимых для данной деятельности личностных качеств:

- самостоятельности в принятии правильных решений;
- убежденности и активности в пропаганде добросовестного выполнения правил дорожного движения, как необходимого элемента сохранения своей жизни;
- внимательности и вежливости во взаимоотношениях участников дорожного движения;
- здорового образа жизни и навыка самостоятельного физического совершенства.

Формы деятельности реализации программы:

- выставки;
- конкурсы;
- агитбригады;
- праздники;
- игры-соревнования;
- театрализованные представления;
- тестирование;

Материально-техническое обеспечение:

- дидактический материал по безопасности дорожного движения ОУ и его оснащение;
- презентации по безопасности дорожного движения ОУ

Информационное обеспечение:

- обзор аналитической информации;
- оформление информационных стендов;
- банк данных (разработки уроков, беседы для учащихся, лекции и беседы для родителей, разработки внеклассных мероприятий)
- сайты

Научно – методическое обеспечение:

1. Государственный образовательный стандарт
2. Учебный план и учебные программы школы.
3. Методические рекомендации по курсу ОБЖ для проведения уроков ПДД.
4. Учебники по ПДД.
5. Методические разработки для родителей, обучающихся и педагогов.

В тематический план включен следующий материал

1. Правила дорожного движения:

- общие положения;
- обязанности пешеходов;
- сигналы светофора;
- правила для водителей;
- дорожные знаки;
- практические занятия.

2. Основы доврачебной медицинской помощи:

- общие принципы оказания доврачебной помощи;
- техника наложения повязок;
- первая помощь при общих ранениях;
- первая помощь при повреждении мягких тканей, суставов, костей;
- первая помощь при несчастных случаях;
- первая помощь при ожогах и отморожениях;
- транспортировка при различных видах травм.

3. Фигурное вождение велотранспортных средств.

Формы подведения итогов реализации программы

- выставки
- праздники
- театрализованные представления
- соревнования
- конкурсы
- агитбригады

Основные методы, используемые для реализации программы:

Методическое обеспечение программы «ЮИД».

Деятельность «ЮИД» строится по методике коллективной творческой деятельности (КТД).

Конкретные методы, используемые при реализации программы:

в обучении - практический (практическая работа в библиотеках, практическая работа при оказании первой медицинской помощи, вождение велосипеда); наглядный (изучение правил ДД, демонстрация дорожных знаков, таблиц по оказанию первой помощи, аптечки...); словесный (как ведущий-инструктаж, беседы, разъяснения); работа с книгой (чтение, изучение, составление плана, поиск ответа на вопрос); видеометод (просмотр, обучение).

в воспитании - методы формирования сознания личности, направленные на формирование устойчивых убеждений (рассказ, дискуссия, этическая беседа, пример); методы организации деятельности и формирования опыта общественного поведения (воспитывающая ситуация, приучение, упражнения); методы стимулирования поведения и деятельности (соревнования, поощрения).

Программа «ЮИД» относится к социально-педагогической направленности: создаются условия для социальной практики ребенка в его реальной жизни, накопления нравственного и практического опыта.

Работа «ЮИД» основывается на различных видах деятельности:

- Создание уголка безопасности дорожного движения;
- Изучение правил дорожного движения и пропаганда их в классах;
- Встречи и беседы с инспектором ГИБДД;
- Встречи с медицинским работником, с целью изучения основ медицинских знаний и применения знаний на практике;
- Проведение практических занятий по вождению велосипеда;
- Участие в различных конкурсах по профилактике дорожно-транспортной безопасности;
- Проведение игр, конкурсов, соревнований в школе.

На каждом занятии органически сочетается изучение нового и повторение пройденного материала. Программа рассчитана на занятия в кабинете, где имеются тематические стенды по изучению ПДД и профилактике ДДТТ.

Личностные, метапредметные и предметные результаты программы

Личностные:

- принятие образа «хороший пешеход, хороший пассажир»;
- самостоятельность и личная ответственность за свои поступки, установка на здоровый образ жизни;
- уважительное отношение к другим участникам дорожного движения;
- осознание ответственности человека за общее благополучие;
- этические чувства, прежде всего доброжелательность и эмоционально-правственная отзывчивость;
- положительная мотивация и познавательный интерес к занятиям по программе «Юные инспектора дорожного движения»;
- способность к самооценке;
- начальные навыки сотрудничества в разных ситуациях.

Метапредметные:

- навыки контроля и самооценки процесса и результата деятельности;
- умение ставить и формулировать проблемы;
- навыки осознанного и произвольного построения сообщения в устной форме, в том числе творческого характера;
- установление причинно-следственных связей;

Регулятивные:

- использование речи для регуляции своего действия;
- адекватное восприятие предложений учителей, товарищей, родителей и других людей по исправлению допущенных ошибок;
- умение выделять и формулировать то, что уже усвоено и что еще нужно усвоить;
- умение соотносить правильность выбора, планирования, выполнения и результата действия с требованиями конкретной задачи;

Коммуникативные:

В процессе обучения дети учатся:

- работать в группе, учитывать мнения партнеров, отличные от собственных;
- ставить вопросы;
- обращаться за помощью;
- формулировать свои затруднения;
- предлагать помощь и сотрудничество;
- слушать собеседника;
- договариваться и приходить к общему решению;
- формулировать собственное мнение и позицию;
- осуществлять взаимный контроль;
- адекватно оценивать собственное поведение и поведение окружающих.

Планируемый результат

Учащиеся должны:

- знать:
- правила дорожного движения, нормативные документы об ответственности за нарушение ПДД;
 - серии дорожных знаков и их представителей;
 - способы оказания первой медицинской помощи;
 - техническое устройство велосипеда.

уметь:

работать с правилами дорожного движения, выделять нужную информацию;
работать по билетам, предложенным газетой «Добрая дорога детства»;
читать информацию по дорожным знакам; оценивать дорожную ситуацию;
оказывать первую медицинскую помощь пострадавшему;
пользоваться общественным транспортом;
управлять велосипедом.

иметь навыки:

дисциплины, осторожности, безопасного движения как пешехода, пассажира, велосипедиста;
взаимной поддержки и выручки в совместной деятельности;
участия в конкурсах, соревнованиях.
активной жизненной позиции образцового участника дорожного движения.

Содержание программы

Программа состоит из нескольких тематических разделов, которые взаимосвязаны между собой.

Введение в программу

Теория.

Цели, задачи ЮИД. Утверждение программы. Организационные вопросы (структура отряд; положение, обязанности). Оформление уголка безопасности «Островок безопасности».

Практика.

Оформление уголка по безопасности ДД.

История правил дорожного движения

Теория.

История и развитие Правил дорожного движения. Информация о первом светофоре, автотранспорте, велосипеде, дорожных знаках...

Практика.

Составление викторины по истории ПДД для классных уголков.

Изучение правил дорожного движения

Теория. «Правила дорожного движения» – государственный нормативный документ и основа дорожной грамоты участников дорожного движения.

Правила дорожного движения в России. Общие положения. Обязанности пешеходов, водителей, велосипедистов и пассажиров. Проблемы безопасности движения, причины дорожно-транспортных происшествий. Основные понятия и термины ПДД.

Дороги и их элементы. Проезжая часть. Разделительная полоса. Полоса движения.

Тротуар. Прилегающие территории. Перекрестки.

Границы перекрестков. Пересечение проезжих частей на перекрестках. Населенные пункты

ПДД для пешеходов – правостороннее движение, правила перехода дороги, места перехода

проезжей части дороги. Обход стоящего транспорта у обочины. Движение пешеходных групп и колонн. Регулируемые и нерегулируемые перекрестки. Средства регулирования движения.

Знаки.

ПДД для пассажиров – виды общественного транспорта, посадочные площадки и дорожные знаки, правила поведения в салоне транспорта, перевоз грузов. Взаимовежливые отношения пассажиров и водителя.

Дорожные знаки. Предупреждающие знаки.

Дорожные знаки. Знаки приоритета.

Дорожные знаки. Предписывающие знаки.

Дорожные знаки. Информационно-указательные знаки. Знаки сервиса. Знаки дополнительной информации.

Случай, когда значения временных дорожных знаков противоречат указаниям стационарных знаков. Дорожная разметка и ее характеристики. Горизонтальная разметка.

Случай, когда значение временных дорожных знаков и линий временной разметки противоречат значениям линий постоянной разметки. Вертикальная разметка. Светофорное регулирование. Значение круглых сигналов светофора выполненных в виде стрелок.

Пешеходные светофоры для велосипедистов. Светофоры для регулирования движения через железнодорожные переезды.

Распределение приоритета между участниками дорожного движения. Главная и второстепенная дороги. «Правило правой руки».

Действие водителя при запрещающем сигнале светофора (кроме реверсивного) или регулировщика. Приоритет транспортных средств, подающих специальные сигналы.

Транспортные средства, оборудованные маячками синего или синего и красного цвета и специальным звуковым сигналом. Транспортные средства, оборудованные маячками желтого или оранжевого цвета. Транспортные средства, оборудованные маячками белолунного цвета и специальным звуковым сигналом.

Определение регулируемых и нерегулируемых перекрестков. Общие правила проезда перекрестков. Регулируемые перекрестки.

Проезд перекрестков, движением на которых управляет регулировщик. Проезд перекрестков со светофорным регулированием.

Преимущество трамваев на регулируемых перекрестках. Нерегулируемые перекрестки.

Нерегулируемые перекрестки неравнозначных дорог. Нерегулируемые перекрестки равнозначных дорог.

Проезд пешеходных переходов. Проезд мест остановок маршрутных транспортных средств.

Проезд мимо транспортных средств, предназначенного для перевозки детей.

Движение через железнодорожные пути.

Приближение к железнодорожному переезду. Места прекращения движения в случаях, когда движение через переезд запрещено. Вынужденная остановка на железнодорожном переезде.

ПДД для велосипедистов – дорожные знаки, техническое состояние велосипеда, движение групп велосипедистов. Разметка проезжей части дороги. Остановка и стоянка транспортных средств. Влияние погодных условий на движение транспортных средств. Тормозной и остановочный пути.

Дорожные ловушки.

Причины ДТП.

Меры ответственности пешеходов и водителей за нарушение ПДД.

Практика.

Решение задач, карточек по ПДД, предложенные газетой «Добрая Дорога Детства».

Встречи с инспектором ГИБДД по практическим вопросам.

Разработка викторины по ПДД в уголок.

Проведение занятия в начальной школе «Азбука дороги», «Сами не видят, а другим говорят».

Помощь начальным классам в создании схемы «Безопасный путь: Дом-школа-дом».
Участие в конкурсах по правилам ДД.

Основы оказания первой медицинской доврачебной помощи

Теория.

Первая помощь при ДТП. Информация, которую должен сообщить свидетель ДТП. Аптечка автомобиля и ее содержимое.
Раны, их виды, оказание первой помощи.
Вывихи и оказание первой медицинской помощи.
Виды кровотечения и оказание первой медицинской помощи.
Переломы, их виды. Оказание первой помощи пострадавшему.
Ожоги, степени ожогов. Оказание первой помощи.
Виды повязок и способы их наложения.
Обморок, оказание помощи.
Правила оказания первой помощи при солнечном и тепловом ударах.
Транспортировка пострадавшего, иммобилизация.
Обморожение. Оказание первой помощи.
Сердечный приступ, первая помощь.

Практика.

Встречи с медицинским работником по практическим вопросам.
Наложение различных видов повязок. Оказание первой помощи при кровотечении. Оказание первой помощи при ушибах, вывихах, ожогах, обморожении, переломах, обмороке, сердечном приступе.
Транспортировка пострадавшего.
Ответы на вопросы билетов и выполнение практического задания.

Фигурное вождение велосипеда

Теория.


Езда на велосипеде, технические требования, предъявляемые к велосипеду. Экипировка.
Правила движения велосипедистов. Подача предупредительных сигналов велосипедистом световыми приборами и рукой. Дополнительные требования к движению велосипедистов: световыми приборами и рукой.
Правила проезда велосипедистами нерегулируемых перекрестков.
Изучение каждого препятствия отдельно. Правила проезда велосипедистами пешеходно-перехода. Движение групп велосипедистов.


Препятствия (прохождение трассы):

- змейка;
- восьмерка;
- качели;
- перестановка предмета
- слалом;
- рельсы «Желоб»;
- ворота с подвижными стойками;
- скачок;
- коридор из коротких досок.


Практика.

Прохождение отдельных препятствий на велосипеде.
Фигурное вождение велосипеда.
Составление памятки: «Юному велосипедисту».





SHOT ON REDMI 7
AI DUAL CAMERA





SHOT ON REDMI 7
ARIBUAL CAMERA

20





SHOT ON REDMI 7
AI DUAL CAMERA



SHOT ON REDMI
AI DUAL CAM

Handwritten signature or mark in the bottom right corner.

СОГЛАСОВАНО

Начальник ОГИБДД МО МВД России
«Карсунский» подполковник полиции
Р.Н. Туктаров

[Handwritten signature]

УТВЕРЖДАЮ:

Директор МКОУ Новопогореловской
СШ им. Л.И. Буинцева
Н.Ю. Горвалова

[Handwritten signature]
20.01.2022

**Совместный план работы подразделения пропаганды
ОГИБДД МО МВД России «Карсунский»
и МКОУ Новопогореловской СШ им. Л.И. Буинцева
по профилактике
детского дорожно-транспортного травматизма**

№ п/п	Мероприятие	Срок	Исполнители	Участники
По реализации функции анализа				
1	Проведение анализа статистики по ДТП с участием детей, причин и условий, способствующих возникновению ДТП; анализа результатов проводимых мероприятий по профилактике ДДТТ; подготовка аналитических справок в различные инстанции, администрацию района, образовательную организацию	По фактам ДТП	ГИБДД	
По реализации функции контроля за обучением детей в образовательном процессе				
2	Проведение инспектирования общеобразовательных организаций, совместные проверки наличия тематических планов, программ и образовательного процесса по обучению детей навыкам безопасного поведения на улицах и дорогах в рамках предметов «Окружающий мир», «ОБЖ», «Домоводство» или по региональному компоненту: наличие «уголка безопасности»; совместное ведение наблюдательного дела, обследование территории, прилегающей к ОО и др.	В течение учебного года	ОГИБДД МО МВД России «Карсунский» МКОУ Новопогореловская СШ им. Л.И. Буинцева	
Реализация организационных функций по профилактике ДДТТ				
3	Проведение «Минутки безопасности» по вопросам безопасности дорожного движения	В течение учебного года на последних уроках, до и после каникул	Классные руководители, инспекторы ОГИБДД МО МВД «Карсунский»	Обучающиеся 1-6 классов

4	Создание отряда ЮИД и организация его работы	В течение учебного года	Инспекторы ОГИБДД МО МВД России «Карсунский», ответственный за организацию работы по профилактике ДДТТ в МКОУ Новопогореловская СШ им. Л.И. Буинцева	Члены отряда ЮИД, педагоги, родители
5	Проведение различных профилактических мероприятий во внеурочное время: конкурсов, викторин, КВН, акций, тематических утренников, соревнований «Безопасное колесо» и др.	В течение учебного года	Инспекторы ОГИБДД МО МВД России «Карсунский», ответственный за организацию работы по профилактике ДДТТ в МКОУ Новопогореловская СШ им. Л.И. Буинцева, педагоги, члены отряда ЮИД	Члены отряда ЮИД, обучающиеся, воспитанники дошкольных групп, педагоги, родители
6	Проведение в сопровождении взрослых патрулирование и рейдов членами отряда ЮИД на прилегающей к ОО территории в целях предотвращения нарушений ПДД со стороны детей и подростков	1 раз в триместр	Ответственный за организацию работы по профилактике ДДТТ в МКОУ Новопогореловская СШ им. Л.И. Буинцева, педагоги, члены отряда ЮИД	Обучающиеся 1-11 классов
7	Выявление обучающихся - нарушителей ПДД и проведение с ними профилактических бесед	В течение учебного года	Инспекторы ОГИБДД МО МВД России «Карсунский», ответственный за организацию работы по профилактике ДДТТ в МКОУ Новопогореловская СШ им. Л.И. Буинцева	Обучающиеся 1-11 классов

8	<p>Организация и участие в проведении операций: «Внимание – дети!», «Скоро в школу!», «Осенние каникулы», «Зимние каникулы», «Весенние каникулы», «Здравствуй, лето!» (по плану ЮИД)</p>	<p>В течение учебного года</p>	<p>Инспекторы ОГИБДД МО МВД России «Карсунский», ответственный за организацию работы по профилактике ДДТТ в МКОУ Новопогореловская СШ им. Л.И. Буинцева, педагоги, члены отряда ЮИД</p>	<p>Обучающиеся 1-11 классов</p>
9	<p>Проведение профилактических бесед на родительских собраниях о причинах возникновения ДТП с участием детей, об ответственности родителей за нарушения, совершаемые детьми в области дорожного движения и др.</p>	<p>1 раз в триместр</p>	<p>Инспекторы ОГИБДД МО МВД России «Карсунский», ответственный за организацию работы по профилактике ДДТТ в МКОУ Новопогореловская СШ им. Л.И. Буинцева, педагоги, члены отряда ЮИД</p>	<p>Родители, законные представители, обучающиеся 1-11 классов, педагоги</p>
10	<p>Организация профилактики ДДТТ в ОО</p>	<p>В течение учебного года</p>	<p>Инспекторы ОГИБДД МО МВД России «Карсунский», ответственный за организацию работы по профилактике ДДТТ в МКОУ Новопогореловская СШ им. Л.И. Буинцева, педагоги, члены отряда ЮИД</p>	<p>Родители, законные представители, обучающиеся 1-11 классов, педагоги, воспитатели</p>

Оказание подразделением ГИБДД методической помощи образовательной организации

11	Оказание методической помощи в оформлении «Уголков безопасности»	В течение учебного года	Инспекторы ОГИБДД МО МВД России «Карсунский», ответственный за организацию работы по профилактике ДДТТ в МКОУ Новопогореловская СШ им. Л.И. Буинцева	
12	Разработка схемы маршрута безопасного движения обучающихся «Дом-школа-дом», «Дом-д/сад-дом»	до 05 сентября	Инспекторы ОГИБДД МО МВД России «Карсунский», ответственный за организацию работы по профилактике ДДТТ в МКОУ Новопогореловская СШ им. Л.И. Буинцева, классные руководители	

«СОГЛАСОВАНО»
МКУ МО «Управление образования
«Карсунский район»

22.01.2023
дата
Управление
образования
И.И. Ермошина

«УТВЕРЖДАЮ»
Директор МКОУ
Новопогореловская СШ
им. Л.И. Буинцева

20.01.2023
дата
Н.Ю. Горвалова

«СОГЛАСОВАНО»
Начальник
ОГИБДД МО МВД России
«Карсунский»

подполковник полиции
01.02.2023
дата
Р.Н. Туктаров

ПАСПОРТ

дорожной безопасности

дошкольной группы «Гномик»

муниципального казённого общеобразовательного

учреждения Новопогореловской средней школы

имени генерала-майора Л.И. Буинцева

2023 год

Муниципальное казённое общеобразовательное учреждение
Новопогореловская средняя школа имени генерала-майора Л.И. Буинцева

Приказ

02.08.2022 г

с. Новое Погорелово

№ 178

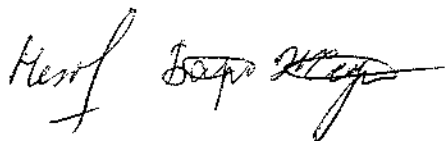
О проведении минуток безопасности.

С целью профилактики правил дорожного движения

ПРИКАЗЫВАЮ:

1. Всем педагогическим работникам в постоянном режиме в обязательном порядке обеспечить проведение на последних уроках во всех классах «минуток безопасности».
2. Всем воспитателям дошкольных групп в постоянном режиме в обязательном порядке обеспечить проведение на занятиях «минуток безопасности».
3. Использовать рекомендации по проведению «минуток безопасности», размещенных на портале по адресу <http://bdd-eor.edu.ru/eor/180>
4. Классным руководителям провести работу по корректировке маршрутов, «Дом-школа-дом» с учетом погодных условий в срок до 05.09.2022 г
5. Контроль исполнения приказа возложить на зам.директора по ВР.





С приказом ознакомлена:



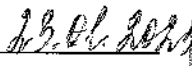
МКОУ Новопогореловская СШ им. Л.И. Буинцева



Н.Ю. Горвалова




«СОГЛАСОВАНО»
МКУ МО «Управление образования
«Карсунский район»


дата

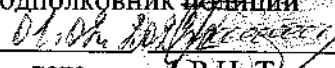


«УТВЕРЖДАЮ»
Директор МКОУ
Новопогореловская СШ
им. Л.И. Буинцева


дата



«СОГЛАСОВАНО»
Начальник
ОГИБДД МО МВД России
«Карсунский»
подполковник полиции


дата



ПАСПОРТ

дорожной безопасности

дошкольной группы «Берёзка»

муниципального казённого общеобразовательного

учреждения Новопогореловской средней школы

имени генерала-майора Л.И. Буинцева

2023 год

I. Общие сведения

Полное наименование образовательной организации	Дошкольная группа «Берёзка» муниципального казённого общеобразовательного учреждения Новопогореловская средняя школа имени генерала-майора Л.И. Буинцева
Сокращённое наименование образовательной организации	Дошкольная группа «Берёзка» МКОУ Новопогореловская СШ им. Л.И. Буинцева
Тип образовательной организации	Казённое ОУ
Юридический адрес	433224 Ульяновская область, Карсунский район, с. Сухой Карсун, ул. Первомайская, 3
Фактический адрес	433224 Ульяновская область, Карсунский район, с. Сухой Карсун, ул. Первомайская, 3
Директор (заведующий) Горевалова Наталья Юрьевна	89041936648
Старший воспитатель Барсукова Любовь Александровна	89278317641
Ответственные работники муниципального органа образования Орлов Николай Александрович	89084823484
Ответственные от Госавтоинспекции Куниевский Станислав Александрович	89297927283
Ответственные работники за мероприятия по профилактике детского травматизма Зубрилин Михаил Александрович	89278100477
Руководитель или ответственный работник дорожно-эксплуатационной организации, осуществляющей содержание УДС Игумнов Сергей Владимирович	89278250096
Руководитель или ответственный работник дорожно-эксплуатационной организации, осуществляющей содержание ТСОДД Игумнов Сергей Владимирович	89278250096

Количество обучающихся	7 чел
Наличие уголка по БДД	игровая комната
Наличие класса по БДД	нет
Наличие автогородка (площадки) по БДД	нет
Наличие автобусов в ОУ	нет
Время работы дошкольной группы	7.30-18.00

Телефоны оперативных служб:

Единый телефон экстренных служб	112
ГИБДД	88424221040
Межмуниципальный отдел МВД России «Карсунский» (дежурная часть)	88424624615, 2-46-15
Пожарные	01, 101
Полиция	02, 102
Скорая помощь	03, 103
Пожарная часть с. Сухой Карсун	88424677590
Телефон дежурных служб по антитеррористической безопасности УФСБ по Ульяновской области	88422422010
Департамент Министерства здравоохранения, семьи и социального благополучия Ульяновской обл. в Карсунском районе	88424624801, 88424623294
Комиссия по делам несовершеннолетних и защите их прав администрации МО «Карсунский район»	88424624934
ОГКУСО «Центр социально-психологической помощи семье и детям «Семья» -	88424623323
Администрация МО Новопогореловское сельское поселение	97-3-47, 89084827698

**Муниципальное казённое общеобразовательное учреждение
Новопогореловская средняя школа имени генерала-майора Л.И. Буинцева**

Приказ

02.08.2022 г

с. Новое Погорелово

№ 175/2

О назначении ответственного лица за профилактику ДДТТ на 2022-2023 учебный год в дошкольной группе.

С целью обеспечения жизнедеятельности всех участников образовательного процесса и планирования профилактической работы по предупреждению детского дорожно-транспортного травматизма (далее ДДТТ), обучения детей правилам дорожного движения (далее ПДД)

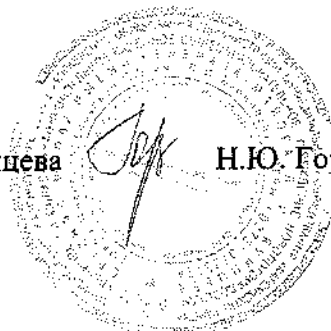
ПРИКАЗЫВАЮ:

1. Назначить ответственным за профилактику ДДТТ в дошкольной группе «Берёзка» МКОУ Новопогореловская СШ им. Л.И. Буинцева воспитателя Утлову Е.А.
2. Воспитателю Утловой Е.А. организовать работу по профилактике ДДТТ в дошкольной группе «Берёзка» МКОУ Новопогореловской СШ им. Л.И. Буинцева.
3. Разработать план мероприятий по профилактике ДДТТ.
4. Осуществлять контроль за выполнением плана по профилактике ДДТТ.
5. Провести инструктаж с сотрудниками дошкольной группы «Берёзка», организовать проведение бесед с родителями.
6. Осуществлять сотрудничество с инспекторами ГИБДД.
7. Оформить информационные уголки по безопасности дорожного движения.
8. Контроль за выполнением данного приказа оставляю за собой.

С приказом ознакомлена:

Директор МКОУ Новопогореловская СШ им. Л.И. Буинцева

Н.Ю. Горвалова



65

**Муниципальное казённое общеобразовательное учреждение
Новопогореловская средняя школа имени генерала-майора Л.И. Буинцева**

Приказ

02.08.2022 г

с. Новое Погорелово

№ 178

О проведении минуток безопасности.

С целью профилактики правил дорожного движения

ПРИКАЗЫВАЮ:

1. Всем педагогическим работникам в постоянном режиме в обязательном порядке обеспечить проведение на последних уроках во всех классах «минуток безопасности».
2. Всем воспитателям дошкольных групп в постоянном режиме в обязательном порядке обеспечить проведение на занятиях «минуток безопасности».
3. Использовать рекомендации по проведению «минуток безопасности», размещенных на портале по адресу <http://bdd-eor.edu.ru/eor/180>
4. Классным руководителям и воспитателям дошкольных групп провести работу по корректировке маршрутов, «Дом-школа-дом», «Дом-д/сад-дом» с учётом погодных условий в срок до 05.09.2022 г
5. Контроль исполнения приказа возложить на зам.директора по ВР Середавину И.Н.

С приказом ознакомлена:

Ушкова *Бад*

МКОУ Новопогореловская СШ им. Л.И. Буинцева




Н.Ю. Горвалова

Утверждено
 Директор школы: Тар
 № 145 от 02.08.2012

План воспитательной работы по безопасности и травматизму
 дошкольных групп «Берёзка»

№ п/п	Наименование мероприятия	Сроки	Ответственный
1.	Оформление уголков безопасности дорожного движения	В течение года	воспитатели
2.	Беседа с воспитанниками «Для чего нужны правила дорожного движения»	Сентябрь	воспитатели
3.	Беседа с родителями «ПДД. Осторожно, дети!»	Октябрь	Ст. воспитатель
4.	Занятие с воспитанниками «Азбука пешехода»	Октябрь	воспитатель воспитатели
5.	Игра-развлечение «В гостях у Светофорыча»	Ноябрь	воспитатели
6.	Викторина с детьми «Знаете ли вы правила дорожного движения»	Декабрь	воспитатели
7.	Беседа с родителями «Мой ребенок и безопасная дорога»	Январь	Ст. воспитатель
8.	Занятие с детьми «Знаки дорожного движения»	Февраль	воспитатель воспитатели
9.	Родительское собрание «Безопасность моего ребенка»	март	Ст. воспитатель
10.	Встреча с работником ГИБДД	апрель	Ст. воспитатель
11.	Конкурс рисунков «Я и безопасная дорога»	май	Род. комитет родители
12.	Экскурсия в автошколу «ДОСААФ России»	июнь	воспитатели Ст. воспитатель
13.	Беседа с родителями о световозвращающих элементах на одежде детей	июль	Воспитатели Род. комитет
14.	День безопасности (утренник, выставки, конкурсы игры и встречи)	август	Ст. воспитатель Родители Воспитатели

БУДЬ ОСТОРОЖЕН НА ДОРОГЕ!



ЗНАЙ И



Всегда на дороге будьте осторожны!
Всегда соблюдайте правила дорожного движения!
Всегда будьте внимательны!
Всегда соблюдайте правила дорожного движения!
Всегда будьте осторожны!

ВЫШОУЩИЙ